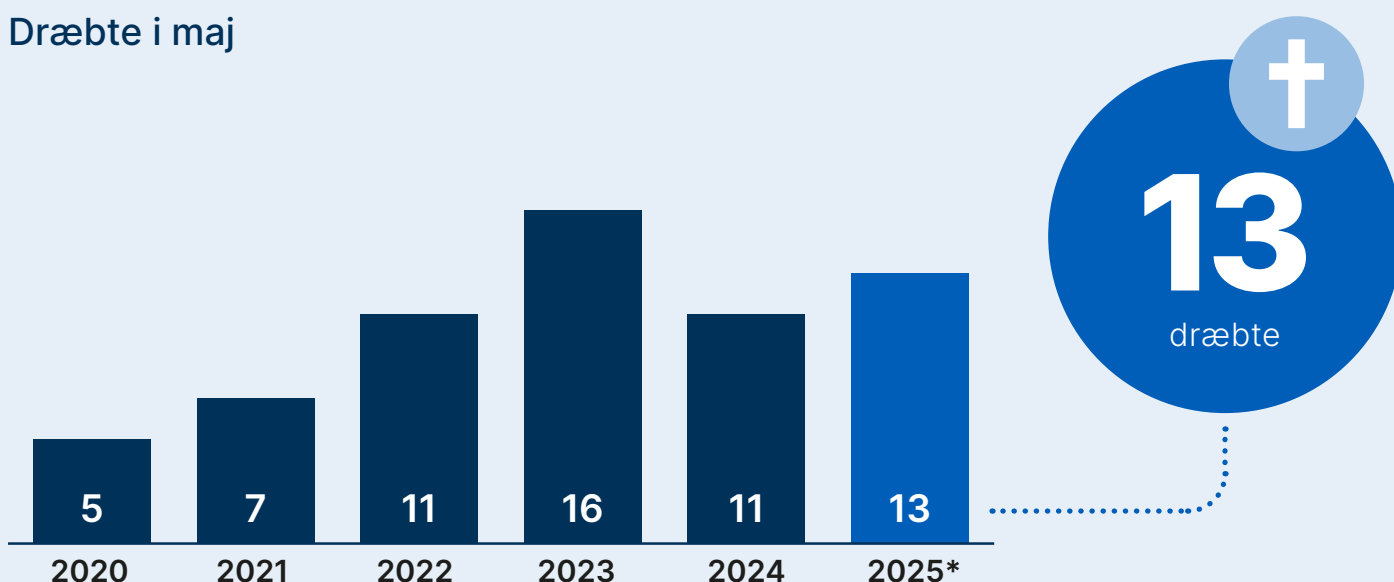


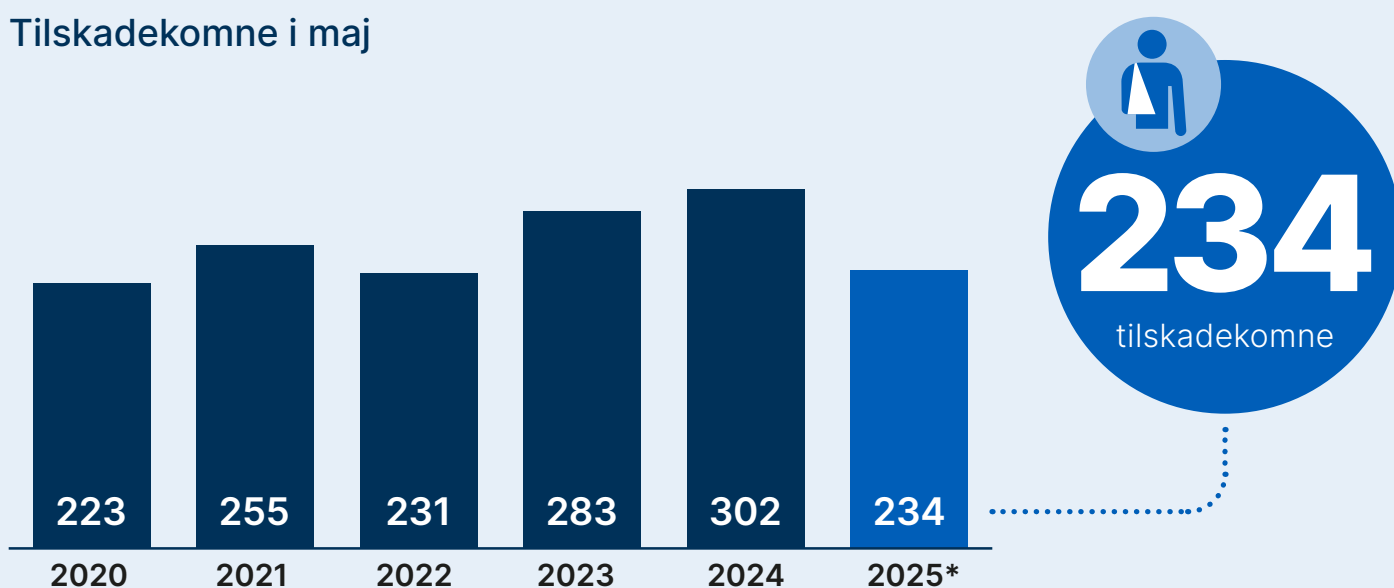
# Foreløbige ulykkestal

Maj 2025

Dræbte i maj



Tilskadekomne i maj

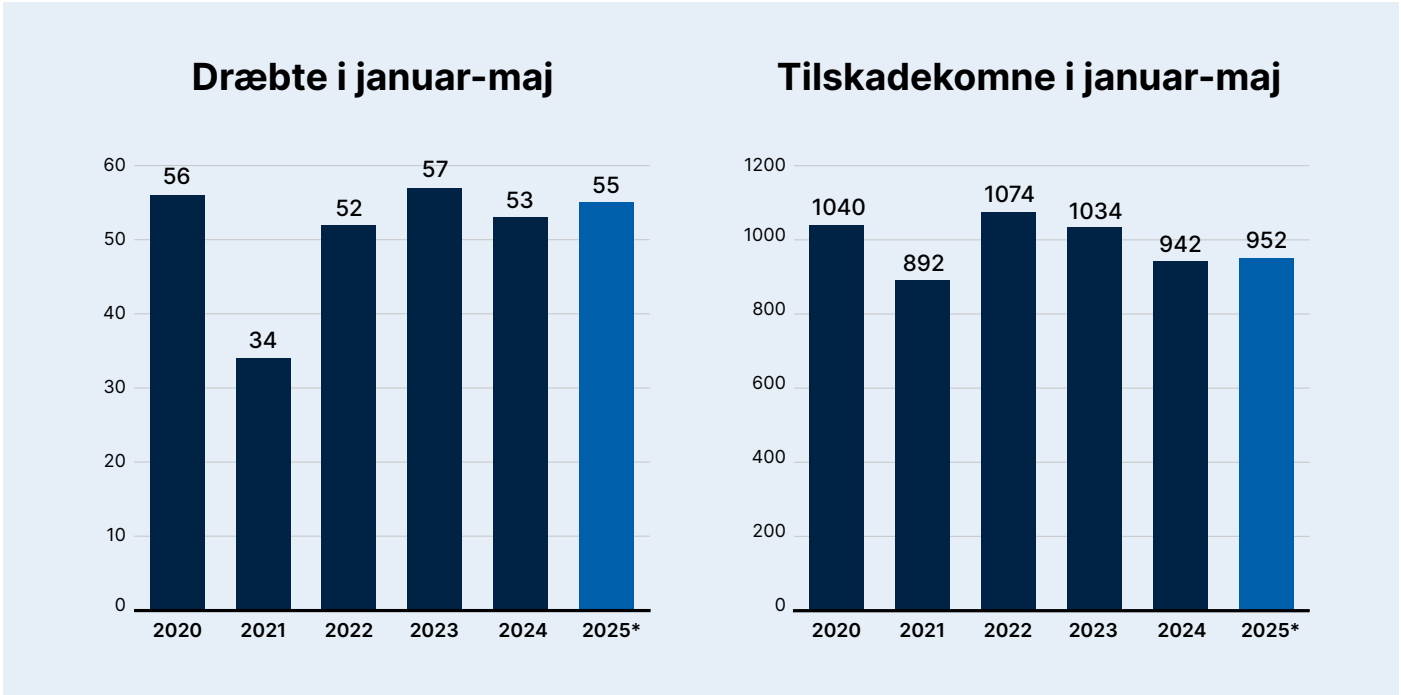


\*Tal for 2025 er foreløbige.

# Året indtil nu

55 personer har mistet livet, og 952 personer er kommet til skade i trafikken i årets første fem måneder.

– Det viser Vejdirektoratets foreløbige ulykkestal



Dræbte				Tilskadekomne			
	Gennemsnit 2020-2024	2024	2025*		Gennemsnit 2020-2024	2024	2025*
Januar	11	10	11 →		184	128	165 ↓
Februar	11	14	8 ↓		168	162	141 ↓
Marts	8	6	12 ↑		174	148	196 ↑
April	11	12	11 →		212	202	216 →
Maj	10	11	13 ↑		259	302	234 ↓
Juni							
Juli							
August							
September							
Oktober							
November							
December							
I alt	51	53	55 ↑		997	942	952 →

\* Tal for 2025 er foreløbige. Pilene viser, om der har været flere, færre eller samme niveau af dræbte eller tilskadekomne sammenlignet med gennemsnittet for 2020-2024 både for den aktuelle måned samt for året indtil nu. Bemærk, at tal for 2024 er blevet endelige og derfor er blevet opdaterede siden udgivelsen af månedstal for april 2025.

# Ulykker måned for måned

Ulykker med personskade				Ulykker med materielskade			
	Gennemsnit 2020-2024	2024	2025*		Gennemsnit 2020-2024	2024	2025*
Januar	170	124	158 ↓		879	832	951 ↑
Februar	151	141	127 ↓		814	753	830 →
Marts	158	135	192 ↑		845	805	907 ↑
April	195	192	183 ↓		828	974	949 ↑
Maj	233	273	221 ↓		956	1.048	1.113 ↑
Juni							
Juli							
August							
September							
Oktober							
November							
December							
I alt	907	865	881 →		4.322	4.412	4.750 ↑

\* Tal for 2025 er foreløbige. Pilene viser, om der har været flere, færre eller samme niveau af ulykker sammenlignet med gennemsnittet for 2020-2024 både for den aktuelle måned samt for året indtil nu. Bemærk, at tal for 2024 er blevet endelige og derfor er blevet opdaterede siden udgivelsen af månedstal for april 2025.