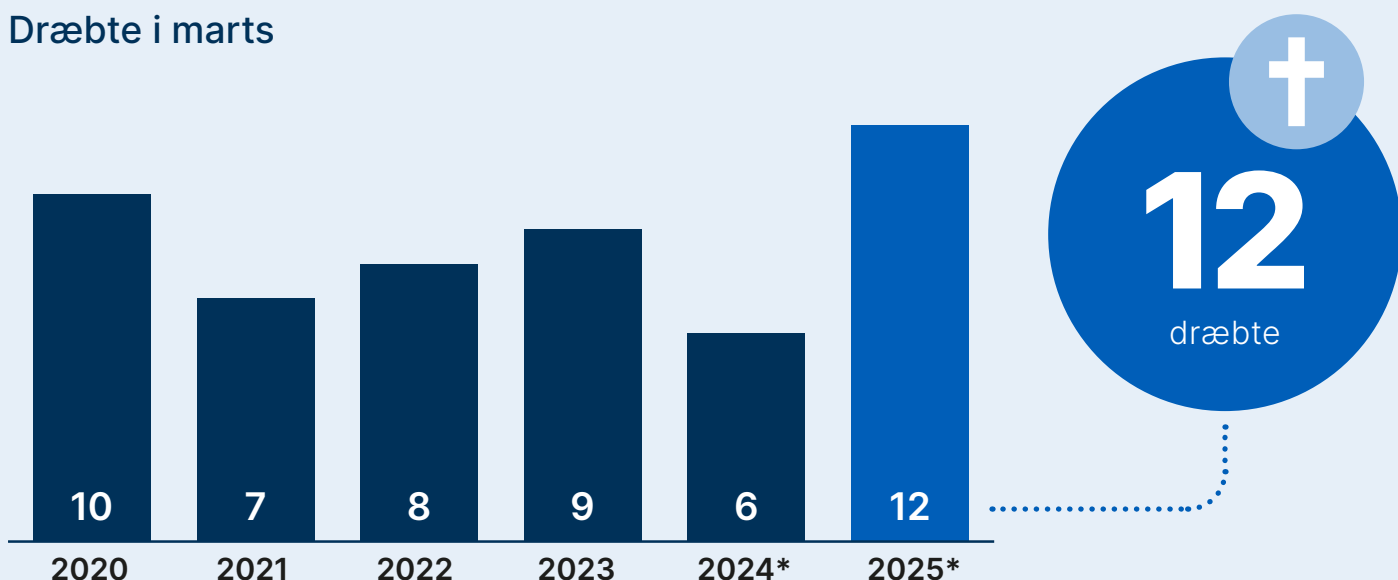


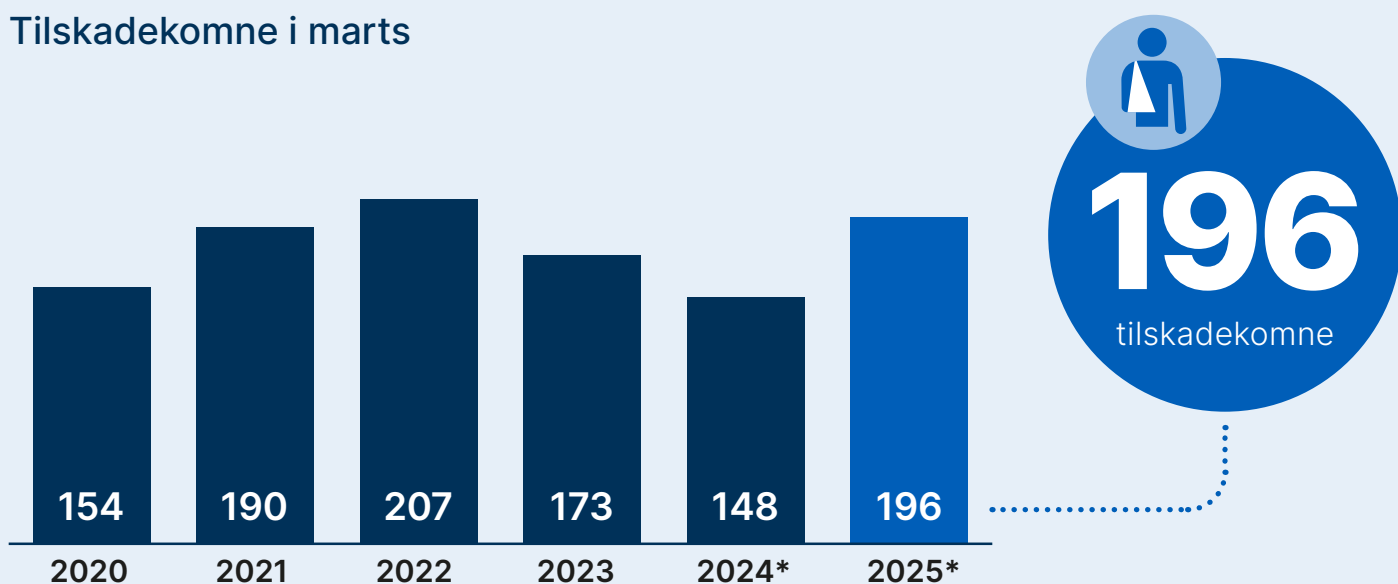
Foreløbige ulykkestal

Marts 2025

Dræbte i marts



Tilskadekomne i marts

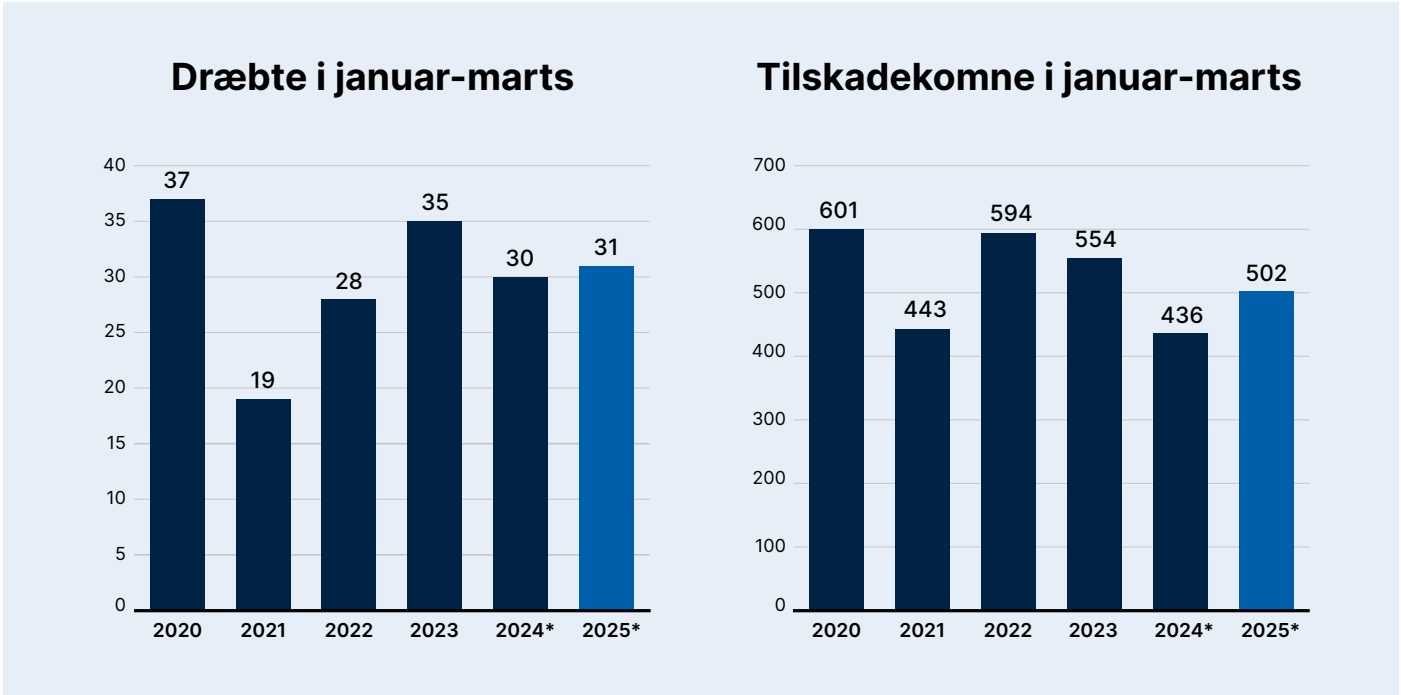


*Tal for 2024 og 2025 er foreløbige.

Året indtil nu

31 personer har mistet livet, og 502 personer er kommet til skade i trafikken i årets første tre måneder.

– Det viser Vejdirektoratets foreløbige ulykkestal



Dræbte				Tilskadekomne			
	Gennemsnit 2020-2024*	2024*	2025*		Gennemsnit 2020-2024*	2024*	2025*
Januar	11	10	11 →		184	127	165 ↓
Februar	11	14	8 ↓		167	161	141 ↓
Marts	8	6	12 ↑		174	148	196 ↑
April							
Maj							
Juni							
Juli							
August							
September							
Oktober							
November							
December							
I alt	30	30	31 →		525	436	502 →

* Tal for 2024 og 2025 er foreløbige. Pilene viser, om der har været flere, færre eller samme niveau af dræbte eller tilskadekomne sammenlignet med gennemsnittet for 2020-2024 både for den aktuelle måned samt for året indtil nu.

Ulykker måned for måned

Ulykker med personskade				Ulykker med materielskade			
	Gennemsnit	2024*	2025*		Gennemsnit	2024*	2025*
	2020-2024*				2020-2024*		
Januar	170	123	158 ↓		879	831	951 ↑
Februar	151	141	127 ↓		814	754	830 →
Marts	158	135	192 ↑		844	803	907 ↑
April							
Maj							
Juni							
Juli							
August							
September							
Oktober							
November							
December							
I alt	479	399	477 →		2.537	2.388	2.688 ↑

* Tal for 2024 og 2025 er foreløbige. Pilene viser, om der har været flere, færre eller samme niveau af ulykker sammenlignet med gennemsnittet for 2020-2024 både for den aktuelle måned samt for året indtil nu.